

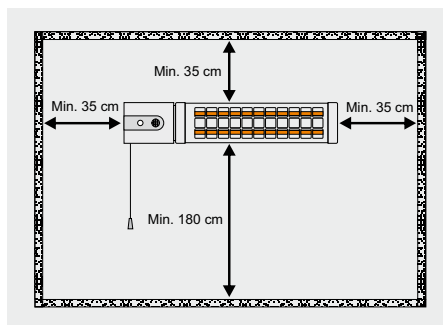
Calefactores infrarrojos de instalación mural para interior.

Características

- Lámparas de cuarzo.
- Interruptor tipo tirador, ubicado a ambos lados del aparato, (sistema dual).
- Orientables hasta 20°.
- Detector de presencia de desconexión, de 5 minutos (sólo modelo 155).
- Limitador de funcionamiento programable de 30' -60' -120' - continuo (sólo modelo 155).
- Protección contra salpicaduras de agua IP24.



INSTALACIÓN

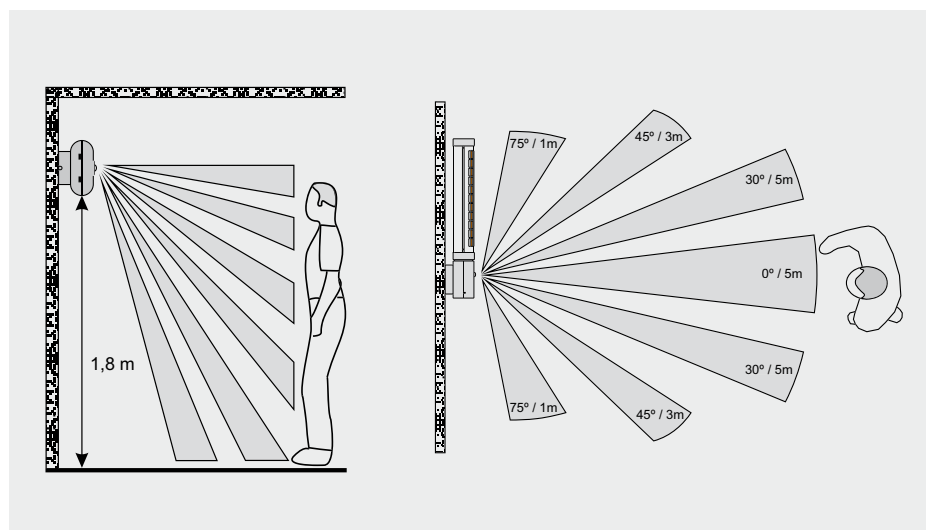


Protección contra salpicaduras de agua. IP24




Visor de potencia seleccionada

ZONA DE INFLUENCIA



Orientable



Sistema dual que permite situar el tirador a ambos lados del aparato



CARACTERÍSTICAS TÉCNICAS

Modelo	Tensión 50Hz (V)	Potencia (W)	Intensidad absorbida máxima (A)	Nº de lámparas	Tipo de lámparas	Peso (kg)	Dimensiones LxAxH (mm)	Color
INFRARED-125	230	600/1200	5,2	2	Cuarzo	2	650x120x100	Gris claro
INFRARED-155	230	750/1500	6,5	2	Cuarzo	2	650x120x100	Gris claro