




TAPA SUPER






REJILLA SUPER



MARCO SUPER




## TAPADERA "SUPER"

### DESCRIPCIÓN / PRODUCT ORDER DATA SHEET

COD.	MOD.*			
<b>TAPADERA SUPER</b>				
CS20-01	Tapadera SUPER 20x20	●	1	1200
CS30-01	Tapadera SUPER 30x30	●	1	468
CS40-01	Tapadera SUPER 40x40	●	1	192
CS55-01	Tapadera SUPER 55x55	●	1	184
<b>MARCO + TAPADERA SUPER</b>				
TS20+CS20	Tapadera+Marco 20x20	●	28	784
TS30+CS30	Tapadera+Marco 30x30	●	14	448
TS40+CS40	Tapadera+Marco 40x40	●	6	252
TS55+CS55	Tapadera+Marco 55x55	●	4	80




## REJILLA "SUPER"

### DESCRIPCIÓN / PRODUCT ORDER DATA SHEET

COD.	MOD.*			
<b>REJILLA SUPER</b>				
GS20-01	Rejilla Super 20x20	●	1	1200
GS30-01	Rejilla Super 30x30	●	1	468
GS40-01	Rejilla Super 40x40	●	1	192
GS55-01	Rejilla Super 55x55	●	1	184
<b>REJILLA SUPER + MARCO NOR</b>				
TS20+GS20	Rejilla+Marco 20x20	●	28	784
TS30+GS30	Rejilla+Marco 30x30	●	14	392
TS40+GS40	Rejilla+Marco 40x40	●	6	252
TS55+GS55	Rejilla+Marco 55x55	●	4	80

## MARCO "SUPER"

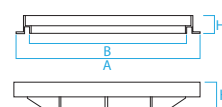
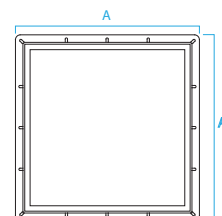
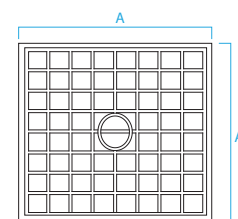
### DESCRIPCIÓN / PRODUCT ORDER DATA SHEET

COD.	MOD.*			
TS20-02	Marco Super 20x20	●	28	1176
TS30-02	Marco Super 30x30	●	14	448
TS40-02	Marco Super 40x40	●	6	252
TS55-02	Marco Super 55x55	●	4	144

### FICHA TÉCNICA DEL PRODUCTO

MOD.*	A*	B*	C*	H1*	H2*	Carga de ruptura
20x20	21,2	16,5	3,9	18,5	2,5	3,5 kN
30x30	32,5	25,2	4	28	2,8	6,8kN
40x40	42,7	38,6	4,2	38	3,3	9,1kN
55x55	58,4	54,3	5,2	53	5,6	16,5kN

\*MEDIDA EN CENTÍMETROS



El modelo 55x55 está equipado con una abertura para tornillos. Consta de una malla anti-tacón que lo convierte en la solución ideal para quien demanda fuerza, versatilidad y diseño.

#### Material:

Copolímero de polipropileno reforzado anti-UV.



Vista de la manilla de la tapa



Tornillo para abertura 55x55cm